



**Chef'eco**  
La Restauration éco-responsable

# GUIDE D'UTILISATION TABLES DE TRI 5TB

*(Avec systèmes de pesée)*

## Table de tri dotée de 5 TVO (Collecteurs à déchets) avec 3 systèmes de pesée



*Photo : Table opérationnelle, les 2 chassis sont assemblés, la prise d'alimentation des systèmes de pesée est raccordée au secteur (220V).*

**Un livret explicatif est fourni à la livraison pour l'utilisation et les réglages à partir des afficheurs des balances.**

### **Etape 1 : Dissocier la face avant**

Se servir de la rampe « dépose plateaux » pour faire basculer légèrement le chassis amovible (4 roues mobiles)



## Etape 2 : Séparer les chassis pour évacuation des bacs de collecte



## Etape 3 : Sortir les bacs de collecte



**Vérifier de ne pas avoir oublié de débrancher la prise d'alimentation des systèmes de pesée  
(mettre les balances Hors tension)**



Les plaques signalétiques amovibles peuvent être retirées après chaque usage pour un nettoyage à part et délicat (**pas d'utilisation au lave vaisselle**)







Le Chassis « fixe », peut rester définitivement à son emplacement prévu.

Les plateaux de pesée sont alors accessibles.

#### **Etape 4 : Les plateaux de pesée sont facilement amovibles pour être nettoyés ou en cas de SAV**

Le premier plateau de dessus peut être retiré pour un simple et rapide nettoyage



Les balances peuvent également être retirées entièrement de leur « niche »

La plaque d'encastrement des balances peut alors simplement être retirée pour un nettoyage plus en profondeur.

(cette pièce repose sur l' étagère basse puis fixée par 2 aimants)

**Nos systèmes de pesée sont garantis 2 ans**

**Pour le nettoyage des parties inox, utiliser des produits adaptés, pour les parties peintes et vernies, ne pas utiliser d'abrasif ou de produits corrosifs.**